MASTERCLASS FFE DE JANVIER 2021

LA PARTIE ESPAGNOLE

À retenir

1) Origine
La partie Espagnole (1. e4 e5 2.Cf3 Cc6 3.Fb5) est l'une des plus anciennes ouvertures connues. Sa trace remonte au 15e siècle. La 1ère véritable analyse a été publiée en 1561 par Ruy Lopez.
Ruy Lopez de Segura (Espagne, 1530-1580), prêtre espagnol, fut l'un des premiers grands joueurs d'échecs. Surnommé « le père de la théorie », il est l'auteur d'un des premiers grands manuels de théorie et d'histoire du jeu d'échecs, le *Livre de l'invention libérale et art du jeu d'échecs* (1561), qui contribuera grandement au développement du jeu en Europe par la promotion de la prise en passant qui était alors ignorée en Italie, une revue exhaustive des ouvertures pratiquées à l'époque ainsi que par la première analyse de la « partie espagnole » appelée aussi « ouverture Ruy López ».
A noter que ce livre a été traduit en français en 2015 par Stéphane Laborde.

2) Statistiques
Sur les parties de championnat du monde 141/975 Espagnoles (1 partie sur 7) vs 37 Italiennes (presque 4 fois moins) et 74 Siciliennes. Pour info 89 gambits Dame refusés.
Chpt du monde 1990 : 8 Espagnoles Kasparov - Karpov dont 3 victoires de Kasparov
Chpt du monde 2016 Carlsen - Karjakin : 10 Espagnoles sur 16 parties

3) La variante d'échange (3.Fb5 a6 4.Fxc6 dxc6) :
1) Contre les pions doublés, pensez à SEPARER LES MAJORITES (d4 !) puis à échanger un maximum de pièces car la finale de pions est gagnante !
2) La règle d'or pour lutter contre la paire de Fous est d'échanger au moins un des 2 Fous !
3) Pour valoriser l'avance de développement il faut penser à OUVRIR LES LIGNES !

4) La variante fermée (3.Fb5 a6 4.Fa4 Cf6 5.0-0 Fe7 6.Te1 b5 7.Fb3 d6) :
Plans des Blancs :
1) Avancer au centre avec c3-d4
2) Attaque à l'aile-Roi avec Cf1-g3-f5, Ch2-Cg4, éventuellement g4, f4.
3) Attaque à l'aile-Dame avec b4-a4 puis via la colonne "a".
Plans des Noirs :
1) Maintenir le pion en e5 ou préparer exd4 suivi de c5 ou d5.
2) Jeu à l'aile-Dame avec c5-c4-a5-b4.
3) Jeu à l'aile-Roi avec f5-f4.

DIAGRAMMES MÉMO PARTIE ESPAGNOLE

Voici 9 positions importantes de la partie Espagnole.



Ici le coup **5.d4?** tombe dans le piège après b5 suivi de Cxd4 exd4 et c5-c4 !



A connaître : les Blancs ne doivent pas prendre le Fg4 empoisonné (ouverture de la colonne « h »)



La finale de Berlinoise, les Noirs compensent la majorité blanche par leur paire de Fous et le pion e5



Après **5.0-0** les Noirs ont la fermée (Fe7), l'ouverte (Cxe4) ou les Arkhangelsk (b5 ou Fc5)



Après **7...0-0** les Blancs peuvent autoriser le gambit Marshall (8.c3 d5) ou l'éviter (8.h3 ou a4 ou d4)



Après **7...d6 8.c3 0-0** les Blancs jouent surtout **9.h3** (évite 9.d4 Fg4) menant à un grand carrefour



9...Ca5 10.Fc2 c5 11.d4 Dc7 (Cd7!?) défense Chigorin, la plus jouée, avec 12.Cbd2 (ou 12.d5)



9...Cb8 10.d4 Cbd7 11.Cbd2 Fb7 12.Fc2 Te8 13.Cf1 Ff8 14.Cg3 g6 la populaire défense Breyer



9...Fb7 10.d4 Te8 11.Cbd2 Ff8 12.a4 h6 13Fc2 défense Zaïtsev **13...exd4 cxd4 Cb4 Fb1 c5!**

DIAGRAMMES ESPAGNOLE ECHANGE (MASTERCLASS FFE) A FAVAREL

Voici 9 Diagrammes à retenir sur la variante d'échange de l'Espagnole.

 Le coup 5.d4 est la vieille ligne visant à forcer la séparation des majorités le plus vite possible mais aussi une finale.	 Le coup Ca3 cherche à gagner un temps sur la Dd6 après Cc4 mais aussi la préparation de la poussée d4 par c3 et Cc2	Le coup Cb-d2 prépare Cc4 visant le Fd6 bloquant la colonne « d ». Eliminer la paire de Fous est un plan thématique.
Le coup Tf-d1 prépare Cc4 sans subir le piège tactique à base de Fxh2+ Rxh2 Dxd4 car Txd4 va défendre le Cc4 désormais !	 Le coup g4 affaiblit certes le roque blanc mais permet le gain du pion central e5 maintenant que le Cf3 n'est plus cloué !	Le coup Th1 surprotège h3 dans le but de reculer par De2 sans laisser Dxh3. On va poursuivre avec Cf3/Fe3 puis b4/a4.
Le coup Cd2 prépare Cc4 attaquant le Fd6 qui contrôle f4. Cela permettra de menacer le dédoublement des pions par f4 !	Le coup Dh5+ va forcer l'affaiblissement g6 sur quoi la retraite Df3 va empêcher Ce7 à cause du pion f6 en l'air !	Le coup Fe3 vise à retarder la manœuvre Ce7-Cc6 à cause du pion c5 en prise. Après le naturel Fd6 on joue Ff4 !

MASTERCLASS FFE DE JANVIER 2021

PARTIE ESPAGNOLE

10 EXERCICES (2 pages)

1)



Trait aux Blancs

2)



Trait aux Blancs

3)



Trait aux Blancs. Comment se débarrasser au mieux du clouage du Fh5 ?

4)



Trait aux Blancs
Que pensez-vous du coup d4-d5 ?

Réponses dans la base PGN et sur ce lien

Suite sur la page suivante

5)



Trait aux Blancs

6)



Trait aux Blancs

7)



Quel plan proposer aux Blancs ?

8)



Quel plan proposer aux Blancs ?

9)



Trait aux Blancs

10)



Trait aux Blancs

Réponses dans la base PGN et sur ce lien

Masterclass FFE – Antoine Favarel & Sylvain Ravot